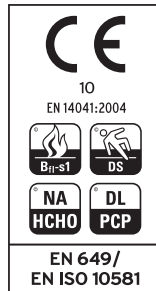


2000 PUR

Diseño direccional, marmoleado con vetas de colores claros hasta oscuros

Principales características

- Atractivo suelo homogéneo de alto rendimiento para zonas de tráfico intenso
- Clasificación medioambiental A+ de BRE Global (certificado nº ENP 472)
- Tiene la clasificación al desgaste por abrasión, grupo M (EN 660 parte 2), EN ISO 10581 tipo II
- El refuerzo de poliuretano hace posible un régimen de mantenimiento de bajo coste sin abrillantado durante toda la vida útil del suelo
- Atractivo diseño direccional, marmoleado con vetas de colores claros hasta oscuros
- Disponible en lámina y baldosa de dos espesores para adaptarse a diferentes niveles de tráfico y ubicaciones
- Clasificación al uso 23/34/43 según se define en EN 685



8800 Dawn Mist

60.0




w/r 8820

NCS S 2005-Y30R

8650 Wild Lilac

51.2




w/r 8650

NCS S 2005-R70B

8300 Oak

54.1




w/r 8320

NCS S 2010-Y30R

8700 Mint Crest

44.8

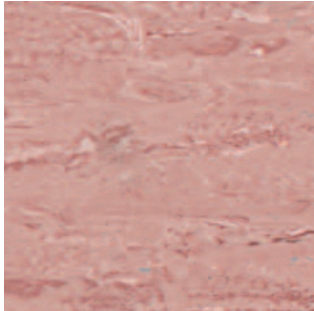


w/r 8700

NCS S 2020-B60G

8950 Rosehip

36.8




w/r 8950

NCS S 3020-Y80R

8850 Buckwheat

39.2



w/r 8850

NCS S 3010-Y40R

8900 Blossom

51.5




w/r 8900

NCS S 1515-Y30R

8380 Willowbank

29.4




w/r 2120

NCS S 4010-B70G

8400 Sequoia

16.3




w/r 4120

NCS S 3040-Y80R

8000 Brushed Ochre

22.6



w/r 8000

NCS S 3050-Y70R

8490 Saffron

40.8




w/r 3070

NCS S 2050-Y20R

8750 Glenbeck


23.7



w/r 8750


NCS S 4030-B50G

8600 Thistle 18.2



w/r 8600 NCS S 4030-R70B

8500 Lace Blue 47.0



w/r 8500 NCS S 2502-Y

8450 Glacier Blue 42.4




w/r 8450 NCS S 2030-B

8050 Stream 35.0




w/r 8200 NCS S 3010-R90B

8550 Sapphire 21.1




w/r 8550 NCS S 4030-R90B

8230 Stonewall 29.4




w/r 8230 NCS S 4502-B

8350 Larkspur 26.9



w/r 8350 NCS S 4020-R90B

8150 Shadow 12.1



w/r 8270 NCS S 7502-B

